

IRES

L'IRES, cioè imposta sul reddito delle società è una imposta proporzionale e personale con aliquota del 33 % (27,5 % per i periodi d'imposta che iniziano dal 1° gennaio 2008), avente come oggetto il reddito percepito da:

- società di capitali, società cooperative e società di mutua assicurazione residenti nel territorio dello stato;
- enti pubblici ed enti privati, diversi dalle società, nonché i trust, residenti nel territorio dello Stato che hanno, come oggetto esclusivo o principale, l'esercizio di attività commerciali;
- enti pubblici ed enti privati, diversi dalle società, nonché i trust, residenti nel territorio che non hanno come oggetto l'esercizio di attività commerciale;
- società ed enti di qualsiasi tipo, compresi i trust, con o senza personalità giuridica, non residenti nel territorio dello Stato.

È stata istituita con il d.lgs 344/2003, con la contestuale soppressione dell'IRPEG. Il legislatore ha voluto modernizzare il regime fiscale dei capitali e delle imprese facendo riferimento al modello prevalente nei Paesi dell'Unione Europea.

... DALLA TEORIA ALLA
PRATICA...


I REDDITI DELLE SOCIETA' DI CAPITALI

Nel 2006, il 52,4% delle Società di capitali ha dichiarato un'Imposta sul reddito delle società positiva (48,9% nel 2005), mentre il rimanente 47,6% ha dichiarato un'imposta negativa o nulla.

	2005	2006
Società di capitali ed enti commerciali	920.257	961.014
di cui:		
dichiarazioni con Ires positiva	449.704	503.532
- in % del totale di società ed enti commerciali	48,9	52,4

Fonte: www.finanze.it

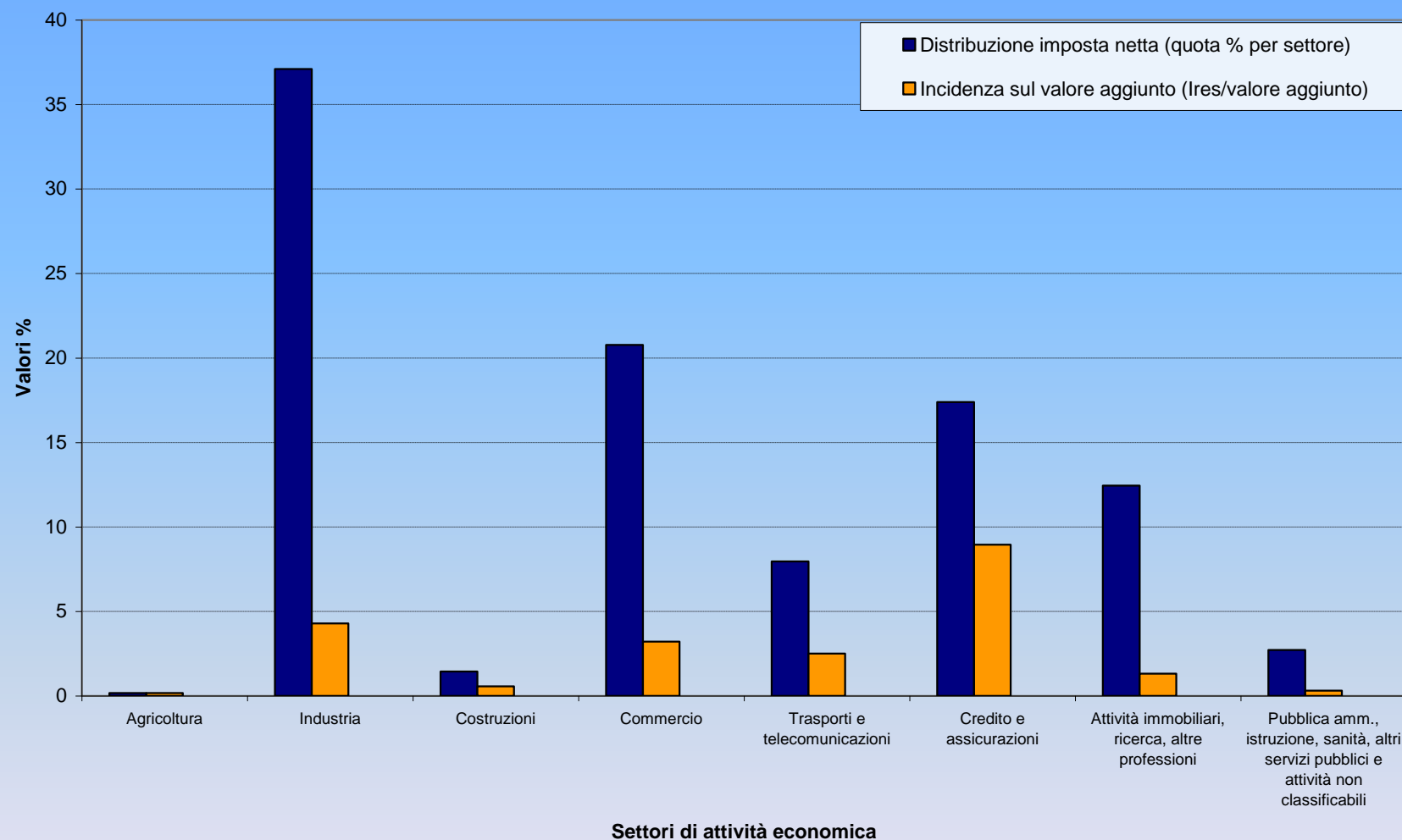
DOVE SONO LOCALIZZATE LE SOCIETA' DI CAPITALI CON IMPOSTA POSITIVA



La distribuzione delle Società di capitali con imposta positiva riflette la distribuzione del PIL fra le regioni del Nord e quelle del Centro-Sud.

Tuttavia, l'imposta netta è maggiore nelle regioni del Nord, dove si concentra più del 67% dell'imposta positiva totale.

Distribuzione dell'imposta netta e incidenza sul valore aggiunto (*) per settore di attività economica



(*) Fonte: Istat
Fonte: www.finanze.it

ANALISI DEL GRAFICO:

Le società che contribuiscono di più all'imposta netta, in termini assoluti, sono quelle operanti nei settori dell'industria, del commercio, del credito e delle attività immobiliari.

In rapporto al valore aggiunto prodotto dal settore, il contributo più elevato si osserva nel settore del credito e, in secondo ordine, nell'industria.

COMMENTO:

Infatti l'Italia è uno dei paesi più sviluppati e industrializzati del mondo, di conseguenza il settore che influisce maggiormente nel sistema è il terziario; pertanto le società che contribuiscono di più all'Ires sono quelle che operano in questo ambito.

La relazione tra IRAP e IRES

Rispetto all'IRAP, l'IRES coinvolge in percentuale un minor numero di Società con una base imponibile e un'imposta netta positive.

	Irap	Ires
Società di capitali con reddito imponibile positivo	64,3%	52,4%
Società di capitali con imposta positiva <i>(quota % del totale delle società)</i>	63,9%	52,4%

Fonte: www.finanze.it

- In Italia vi sono meno di 1 milione di contribuenti IRES e la gran parte sono S.r.l. la cui presenza relativa si è incrementata negli ultimi anni.
- La dimensione delle Società di capitali è piuttosto limitata e solo l'1% delle Società ha una dimensione superiore ai 50 milioni di componenti positivi IRAP.
- Nel 2006, il 52% delle Società di capitali ha dichiarato un'imposta netta positiva, il rimanente 48% ha imposta negativa o nulla.
- La distribuzione dell'imposta netta è fortemente concentrata sulle imprese di dimensioni maggiori e lo 0,8% delle Società di capitali dichiara il 60% dell'imposta netta.

... ADESSO UN CONFRONTO CON LE
ALTRE IMPOSTE...

CONFRONTO TRA 2009 E 2010

Le entrate tributarie del periodo gennaio - novembre 2010 mostrano un risultato superiore rispetto a quello registrato nel corrispondente periodo dell'anno passato, con un incremento netto di 7.212 milioni di euro (+1,9 per cento).

Gen-nov	2009	2010
Totale	363.208	361.719
IRE	143.976	150.298
IRES	36.787	36.464
Imp. Sostitutiva	11.877	5.900
Sost. Una tantum	6.492	2.098
IVA	95.110	98.791
Lotto	5.127	4.723
Oli minerali	18.316	17.275

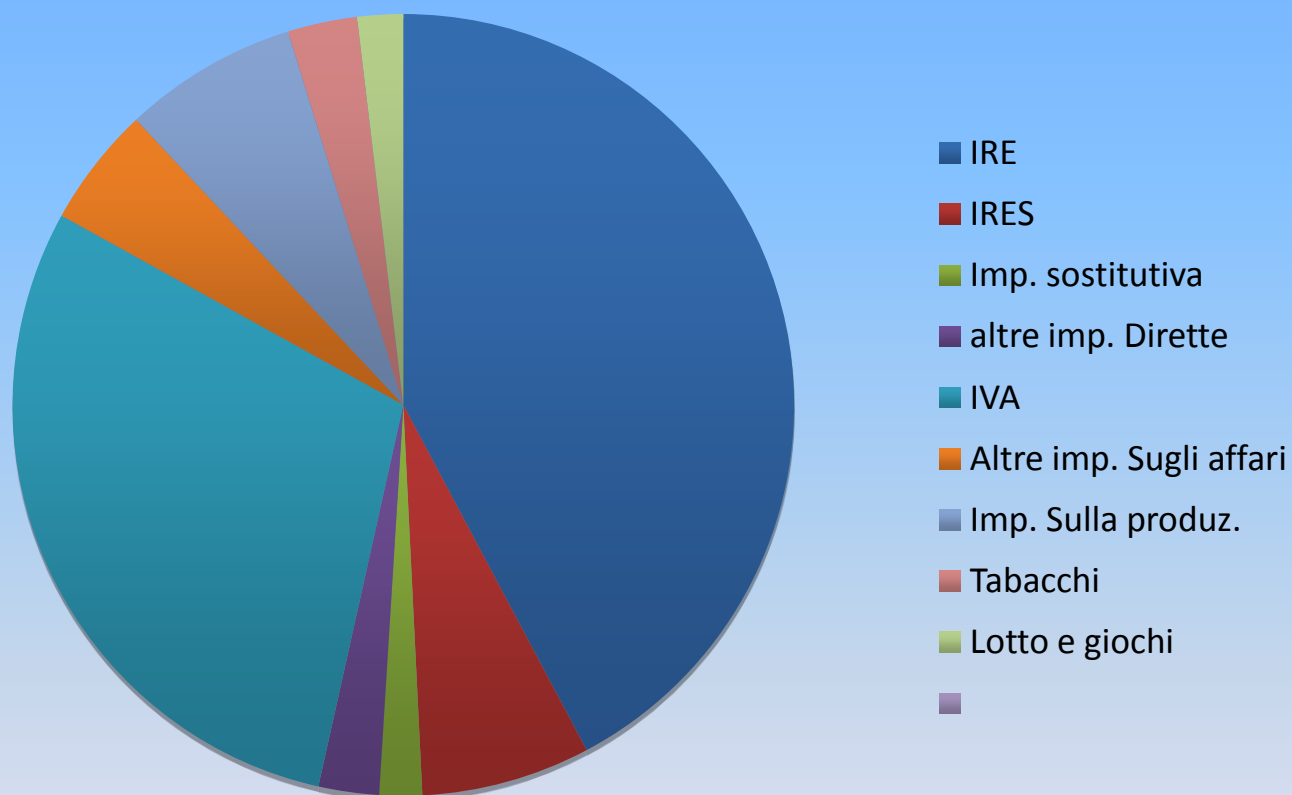
Nel periodo gennaio - novembre le entrate tributarie del bilancio dello Stato sono state pari a 361.719 milioni di euro, minori cioè rispetto a quelle registrate nello stesso periodo del 2009 (- 1.489 milioni di euro, pari a -0,4 per cento). Tale variazione dipende dal risultato negativo dell'imposta sostitutiva su interessi e altri redditi da capitale, dovuto sia al previsto minor versamento a saldo (febbraio 2010) conseguente alla riduzione dei tassi d'interesse avvenuta nel 2009 e al minor gettito dell'IRES (-323 milioni di euro, pari a -0,9 per cento). La suddetta flessione di gettito è parzialmente compensata dai risultati positivi soprattutto dell'IRE e dell'IVA.

BILANCIO DELLO STATO: ENTRATE TRIBUTARIE LORDE

Gen. – nov.

	2010	%
IRE	138.242	42,22
IRES	22.908	7
Imp. sostitutiva	5.772	1,76
altre imp. Dirette	8.196	2,5
IVA	96.758	29,56
Altre imp. Sugli affari	16.266	4,97
Imp. Sulla produz.	23.611	7,21
Tabacchi	9.419	2,88
Lotto e giochi	6.205	1,9
Totale	327.377	100

2010



Dati presi dal sito del
ministero delle finanze

REALIZZATO DA:
FREGONESE BETTY
BUSO ERICA
FUSSI MARCO